

ESTADO DEL EJERCICIO DEL PRESUPUESTO POR CAPITULO DEL GASTO
UNIVERSIDAD INTERCULTURAL MAYA DE Q. ROO
ESTADO DE QUINTANA ROO

Fecha de Impresión:
29-may-15
Página: 1

Asignación Presupuestal de Egresos al 31/ene/2015
(Cifras en pesos y centavos)

Cuentas por Pagar	Presupuesto										Cuentas por Pagar			
	Disponible para					Comprometido					Presupuesto		Deuda	
	Aprobado	Ampliaciones	Reducciones	Modificado	Comprometido	Comprometido	Comprometido	Devengado	Devengado	No Devengado	Sin Devengado	Ejercido	Pagado	Deuda
0.00	0.00	0.00	0.00	0.00	2,298,467.11	-2,298,467.11	2,298,467.11	2,298,467.11	0.00	-2,298,467.11	2,298,467.11	2,298,467.11	0.00	0.00
0.00	0.00	0.00	0.00	0.00	895,567.82	-895,567.82	895,567.82	895,567.82	0.00	-895,567.82	895,567.82	895,567.82	0.00	0.00
0.00	0.00	0.00	0.00	0.00	895,567.82	-895,567.82	895,567.82	895,567.82	0.00	-895,567.82	895,567.82	895,567.82	0.00	0.00
0.00	0.00	0.00	0.00	0.00	368,029.78	-368,029.78	368,029.78	368,029.78	0.00	-368,029.78	368,029.78	368,029.78	0.00	0.00
0.00	0.00	0.00	0.00	0.00	368,029.78	-368,029.78	368,029.78	368,029.78	0.00	-368,029.78	368,029.78	368,029.78	0.00	0.00
0.00	0.00	0.00	0.00	0.00	444,780.36	-444,780.36	444,780.36	444,780.36	0.00	-444,780.36	444,780.36	444,780.36	0.00	0.00
0.00	0.00	0.00	0.00	0.00	6,820.00	-6,820.00	6,820.00	6,820.00	0.00	-6,820.00	6,820.00	6,820.00	0.00	0.00
0.00	0.00	0.00	0.00	0.00	437,960.36	-437,960.36	437,960.36	437,960.36	0.00	-437,960.36	437,960.36	437,960.36	0.00	0.00
0.00	0.00	0.00	0.00	0.00	170,233.66	-170,233.66	170,233.66	170,233.66	0.00	-170,233.66	170,233.66	170,233.66	0.00	0.00
0.00	0.00	0.00	0.00	0.00	84,416.84	-84,416.84	84,416.84	84,416.84	0.00	-84,416.84	84,416.84	84,416.84	0.00	0.00
0.00	0.00	0.00	0.00	0.00	42,170.41	-42,170.41	42,170.41	42,170.41	0.00	-42,170.41	42,170.41	42,170.41	0.00	0.00
0.00	0.00	0.00	0.00	0.00	43,646.41	-43,646.41	43,646.41	43,646.41	0.00	-43,646.41	43,646.41	43,646.41	0.00	0.00
0.00	0.00	0.00	0.00	0.00	170,018.92	-170,018.92	170,018.92	170,018.92	0.00	-170,018.92	170,018.92	170,018.92	0.00	0.00
0.00	0.00	0.00	0.00	0.00	43,422.92	-43,422.92	43,422.92	43,422.92	0.00	-43,422.92	43,422.92	43,422.92	0.00	0.00
0.00	0.00	0.00	0.00	0.00	65,610.00	-65,610.00	65,610.00	65,610.00	0.00	-65,610.00	65,610.00	65,610.00	0.00	0.00
0.00	0.00	0.00	0.00	0.00	56,566.00	-56,566.00	56,566.00	56,566.00	0.00	-56,566.00	56,566.00	56,566.00	0.00	0.00
0.00	0.00	0.00	0.00	0.00	4,420.00	-4,420.00	4,420.00	4,420.00	0.00	-4,420.00	4,420.00	4,420.00	0.00	0.00
0.00	0.00	0.00	0.00	0.00	249,836.57	-249,836.57	249,836.57	249,836.57	0.00	-249,836.57	249,836.57	249,836.57	0.00	0.00
0.00	0.00	0.00	0.00	0.00	249,836.57	-249,836.57	249,836.57	249,836.57	0.00	-249,836.57	249,836.57	249,836.57	0.00	0.00
0.00	0.00	0.00	0.00	0.00	53,193.82	-53,193.82	53,193.82	53,193.82	0.00	-53,193.82	53,193.82	53,193.82	0.00	0.00
0.00	0.00	0.00	0.00	0.00	24,487.80	-24,487.80	24,487.80	24,487.80	0.00	-24,487.80	24,487.80	24,487.80	0.00	0.00
0.00	0.00	0.00	0.00	0.00	1,730.90	-1,730.90	1,730.90	1,730.90	0.00	-1,730.90	1,730.90	1,730.90	0.00	0.00
0.00	0.00	0.00	0.00	0.00	17,010.76	-17,010.76	17,010.76	17,010.76	0.00	-17,010.76	17,010.76	17,010.76	0.00	0.00
0.00	0.00	0.00	0.00	0.00	2,320.00	-2,320.00	2,320.00	2,320.00	0.00	-2,320.00	2,320.00	2,320.00	0.00	0.00
0.00	0.00	0.00	0.00	0.00	3,426.14	-3,426.14	3,426.14	3,426.14	0.00	-3,426.14	3,426.14	3,426.14	0.00	0.00
0.00	0.00	0.00	0.00	0.00	9,146.59	-9,146.59	9,146.59	9,146.59	0.00	-9,146.59	9,146.59	9,146.59	0.00	0.00
0.00	0.00	0.00	0.00	0.00	9,146.59	-9,146.59	9,146.59	9,146.59	0.00	-9,146.59	9,146.59	9,146.59	0.00	0.00
0.00	0.00	0.00	0.00	0.00	4,478.70	-4,478.70	4,478.70	4,478.70	0.00	-4,478.70	4,478.70	4,478.70	0.00	0.00
0.00	0.00	0.00	0.00	0.00	4,449.30	-4,449.30	4,449.30	4,449.30	0.00	-4,449.30	4,449.30	4,449.30	0.00	0.00
0.00	0.00	0.00	0.00	0.00	29.40	-29.40	29.40	29.40	0.00	-29.40	29.40	29.40	0.00	0.00
0.00	0.00	0.00	0.00	0.00	6,846.59	-6,846.59	6,846.59	6,846.59	0.00	-6,846.59	6,846.59	6,846.59	0.00	0.00
0.00	0.00	0.00	0.00	0.00	6,846.59	-6,846.59	6,846.59	6,846.59	0.00	-6,846.59	6,846.59	6,846.59	0.00	0.00
0.00	0.00	0.00	0.00	0.00	8,234.14	-8,234.14	8,234.14	8,234.14	0.00	-8,234.14	8,234.14	8,234.14	0.00	0.00
0.00	0.00	0.00	0.00	0.00	736.00	-736.00	736.00	736.00	0.00	-736.00	736.00	736.00	0.00	0.00
0.00	0.00	0.00	0.00	0.00	7,498.14	-7,498.14	7,498.14	7,498.14	0.00	-7,498.14	7,498.14	7,498.14	0.00	0.00
0.00	0.00	0.00	0.00	0.00	836,119.90	-836,119.90	836,119.90	836,119.90	0.00	-836,119.90	836,119.90	836,119.90	0.00	0.00
0.00	0.00	0.00	0.00	0.00	100,270.43	-100,270.43	100,270.43	100,270.43	0.00	-100,270.43	100,270.43	100,270.43	0.00	0.00
0.00	0.00	0.00	0.00	0.00	27,131.00	-27,131.00	27,131.00	27,131.00	0.00	-27,131.00	27,131.00	27,131.00	0.00	0.00
0.00	0.00	0.00	0.00	0.00	8,017.18	-8,017.18	8,017.18	8,017.18	0.00	-8,017.18	8,017.18	8,017.18	0.00	0.00
0.00	0.00	0.00	0.00	0.00	910.00	-910.00	910.00	910.00	0.00	-910.00	910.00	910.00	0.00	0.00
0.00	0.00	0.00	0.00	0.00	64,212.25	-64,212.25	64,212.25	64,212.25	0.00	-64,212.25	64,212.25	64,212.25	0.00	0.00
0.00	0.00	0.00	0.00	0.00	610,979.00	-610,979.00	610,979.00	610,979.00	0.00	-610,979.00	610,979.00	610,979.00	0.00	0.00

ESTADO DEL EJERCICIO DEL PRESUPUESTO POR CAPITULO DEL GASTO
UNIVERSIDAD INTERCULTURAL MAYA DE Q. ROO
ESTADO DE QUINTANA ROO

Asignación Presupuestal de Egresos al 31/ene/2015
 (Cifras en pesos y centavos)

Tipo de Gasto:(Total)

Objeto del Gasto	PRESUPUESTO DE EGRESOS				Presupuesto Disponible para		Comprometido Presu		
	Aprobado	Ampliaciones	Reducciones	Modificado	Comprometid	Comprometer	Devengado	De	
SERVICIOS PERSONALES	0.00	0.00	0.00	0.00	2,298,467.11	-2,298,467.11	2,298,467.11	0.00	-2,298,467.11
REMUNERACIONES AL PERSONAL DE CARÁCT	0.00	0.00	0.00	0.00	895,567.82	-895,567.82	895,567.82	0.00	-895,567.82
Sueldos base al personal permanente	0.00	0.00	0.00	0.00	895,567.82	-895,567.82	895,567.82	0.00	-895,567.82
REMUNERACIONES AL PERSONAL DE CARÁCT	0.00	0.00	0.00	0.00	368,029.78	-368,029.78	368,029.78	0.00	-368,029.78
Honorarios asimilables a salarios	0.00	0.00	0.00	0.00	368,029.78	-368,029.78	368,029.78	0.00	-368,029.78
REMUNERACIONES ADICIONALES Y ESPECIAL	0.00	0.00	0.00	0.00	444,780.36	-444,780.36	444,780.36	0.00	-444,780.36
Primas por años de servicios efectivos prestados	0.00	0.00	0.00	0.00	6,820.00	-6,820.00	6,820.00	0.00	-6,820.00
Compensación por servicios al personal de confianza	0.00	0.00	0.00	0.00	437,960.36	-437,960.36	437,960.36	0.00	-437,960.36
SEGURIDAD SOCIAL	0.00	0.00	0.00	0.00	170,233.66	-170,233.66	170,233.66	0.00	-170,233.66
Aportaciones de seguridad social	0.00	0.00	0.00	0.00	84,416.84	-84,416.84	84,416.84	0.00	-84,416.84
Aportaciones a fondos de vivienda	0.00	0.00	0.00	0.00	42,170.41	-42,170.41	42,170.41	0.00	-42,170.41
Aportaciones al sistema para el retiro	0.00	0.00	0.00	0.00	43,646.41	-43,646.41	43,646.41	0.00	-43,646.41
OTRAS PRESTACIONES SOCIALES Y ECONÓMIC	0.00	0.00	0.00	0.00	170,018.92	-170,018.92	170,018.92	0.00	-170,018.92
Cuotas para el fondo de ahorro y fondo de trabajo	0.00	0.00	0.00	0.00	43,422.92	-43,422.92	43,422.92	0.00	-43,422.92
Prestaciones contractuales	0.00	0.00	0.00	0.00	65,610.00	-65,610.00	65,610.00	0.00	-65,610.00
Ayuda para renta y apoyo de vivienda	0.00	0.00	0.00	0.00	56,566.00	-56,566.00	56,566.00	0.00	-56,566.00
Otras prestaciones económicas y sociales	0.00	0.00	0.00	0.00	4,420.00	-4,420.00	4,420.00	0.00	-4,420.00
PAGO DE ESTÍMULOS A SERVIDORES PÚBLICO	0.00	0.00	0.00	0.00	249,836.57	-249,836.57	249,836.57	0.00	-249,836.57
Estímulos	0.00	0.00	0.00	0.00	249,836.57	-249,836.57	249,836.57	0.00	-249,836.57
MATERIALES Y SUMINISTROS	0.00	0.00	0.00	0.00	53,193.82	-53,193.82	53,193.82	0.00	-53,193.82
MATERIALES DE ADMINISTRACIÓN, EMISIÓN D	0.00	0.00	0.00	0.00	24,487.80	-24,487.80	24,487.80	0.00	-24,487.80
Materiales, útiles y equipos menores de oficina	0.00	0.00	0.00	0.00	1,730.90	-1,730.90	1,730.90	0.00	-1,730.90
Materiales, útiles y equipos menores de tecnología	0.00	0.00	0.00	0.00	17,010.76	-17,010.76	17,010.76	0.00	-17,010.76
Material impreso e información digital	0.00	0.00	0.00	0.00	2,320.00	-2,320.00	2,320.00	0.00	-2,320.00
Material de limpieza	0.00	0.00	0.00	0.00	3,426.14	-3,426.14	3,426.14	0.00	-3,426.14
ALIMENTOS Y UTENSILIOS	0.00	0.00	0.00	0.00	9,146.59	-9,146.59	9,146.59	0.00	-9,146.59
Productos alimenticios para personas	0.00	0.00	0.00	0.00	9,146.59	-9,146.59	9,146.59	0.00	-9,146.59
MATERIALES Y ARTÍCULOS DE CONSTRUCCIÓN	0.00	0.00	0.00	0.00	4,478.70	-4,478.70	4,478.70	0.00	-4,478.70
Materiales complementarios	0.00	0.00	0.00	0.00	4,449.30	-4,449.30	4,449.30	0.00	-4,449.30
Otros materiales y artículos de construcción y rep	0.00	0.00	0.00	0.00	29.40	-29.40	29.40	0.00	-29.40
COMBUSTIBLES, LUBRICANTES Y ADITIVOS	0.00	0.00	0.00	0.00	6,846.59	-6,846.59	6,846.59	0.00	-6,846.59
Combustibles, lubricantes y aditivos	0.00	0.00	0.00	0.00	6,846.59	-6,846.59	6,846.59	0.00	-6,846.59
HERRAMIENTAS, REFACCIONES Y ACCESORIO	0.00	0.00	0.00	0.00	8,234.14	-8,234.14	8,234.14	0.00	-8,234.14
Refacciones y accesorios menores de equipo de cóm	0.00	0.00	0.00	0.00	736.00	-736.00	736.00	0.00	-736.00
Refacciones y accesorios menores de equipo de tran	0.00	0.00	0.00	0.00	7,498.14	-7,498.14	7,498.14	0.00	-7,498.14
SERVICIOS GENERALES	0.00	0.00	0.00	0.00	836,119.90	-836,119.90	836,119.90	0.00	-836,119.90
SERVICIOS BÁSICOS	0.00	0.00	0.00	0.00	100,270.43	-100,270.43	100,270.43	0.00	-100,270.43
Energía eléctrica	0.00	0.00	0.00	0.00	27,131.00	-27,131.00	27,131.00	0.00	-27,131.00
Telefonía tradicional	0.00	0.00	0.00	0.00	8,017.18	-8,017.18	8,017.18	0.00	-8,017.18
Telefonía celular	0.00	0.00	0.00	0.00	910.00	-910.00	910.00	0.00	-910.00
Servicios de telecomunicaciones y satélites	0.00	0.00	0.00	0.00	64,212.25	-64,212.25	64,212.25	0.00	-64,212.25
SERVICIOS PROFESIONALES, CIENTÍFICOS, TÉ	0.00	0.00	0.00	0.00	610,979.00	-610,979.00	610,979.00	0.00	-610,979.00

ESTADO DEL EJERCICIO DEL PRESUPUESTO POR CAPITULO DEL GASTO
 UNIVERSIDAD INTERCULTURAL MAYA DE Q. ROO
 ESTADO DE QUINTANA ROO

Fecha de Impresión:
 29-may-15
 Página: 2

Asignación Presupuestal de Egresos al 31/ene/2015
 (Cifras en pesos y centavos)

PRESUPUESTO DE EGRESOS	Presupuesto Disponible para				Comprometido Presupuesto				Cuentas por Pagar				
	Aprobado	Ampliaciones	Reducciones	Modificado	Comprometid	Comprometer	Devengado	No Devengado	Devenegar	Sin Devenegar	Ejercido	Pagado	Deuda
0.00	0.00	0.00	0.00	0.00	534,000.00	-534,000.00	534,000.00	0.00	-534,000.00	534,000.00	534,000.00	534,000.00	0.00
0.00	0.00	0.00	0.00	0.00	76,979.00	-76,979.00	76,979.00	0.00	-76,979.00	76,979.00	76,979.00	76,979.00	0.00
0.00	0.00	0.00	0.00	0.00	4,525.88	-4,525.88	4,525.88	0.00	-4,525.88	4,525.88	4,525.88	4,525.88	0.00
0.00	0.00	0.00	0.00	0.00	4,525.88	-4,525.88	4,525.88	0.00	-4,525.88	4,525.88	4,525.88	4,525.88	0.00
0.00	0.00	0.00	0.00	0.00	25,220.09	-25,220.09	25,220.09	0.00	-25,220.09	25,220.09	25,220.09	25,220.09	0.00
0.00	0.00	0.00	0.00	0.00	7,410.25	-7,410.25	7,410.25	0.00	-7,410.25	7,410.25	7,410.25	7,410.25	0.00
0.00	0.00	0.00	0.00	0.00	2,709.84	-2,709.84	2,709.84	0.00	-2,709.84	2,709.84	2,709.84	2,709.84	0.00
0.00	0.00	0.00	0.00	0.00	15,100.00	-15,100.00	15,100.00	0.00	-15,100.00	15,100.00	15,100.00	15,100.00	0.00
0.00	0.00	0.00	0.00	0.00	650.00	-650.00	650.00	0.00	-650.00	650.00	650.00	650.00	0.00
0.00	0.00	0.00	0.00	0.00	650.00	-650.00	650.00	0.00	-650.00	650.00	650.00	650.00	0.00
0.00	0.00	0.00	0.00	0.00	94,474.50	-94,474.50	94,474.50	0.00	-94,474.50	94,474.50	94,474.50	94,474.50	0.00
0.00	0.00	0.00	0.00	0.00	62,499.10	-62,499.10	62,499.10	0.00	-62,499.10	62,499.10	62,499.10	62,499.10	0.00
0.00	0.00	0.00	0.00	0.00	31,975.40	-31,975.40	31,975.40	0.00	-31,975.40	31,975.40	31,975.40	31,975.40	0.00
0.00	0.00	0.00	0.00	0.00	48,000.00	-48,000.00	48,000.00	0.00	-48,000.00	48,000.00	48,000.00	48,000.00	0.00
0.00	0.00	0.00	0.00	0.00	48,000.00	-48,000.00	48,000.00	0.00	-48,000.00	48,000.00	48,000.00	48,000.00	0.00
0.00	0.00	0.00	0.00	0.00	9,000.00	-9,000.00	9,000.00	0.00	-9,000.00	9,000.00	9,000.00	9,000.00	0.00
0.00	0.00	0.00	0.00	0.00	39,000.00	-39,000.00	39,000.00	0.00	-39,000.00	39,000.00	39,000.00	39,000.00	0.00
0.00	0.00	0.00	0.00	0.00	3,235,780.83	-3,235,780.83	3,235,780.83	0.00	-3,235,780.83	3,235,780.83	3,235,780.83	3,235,780.83	0.00

LIC. JOSÉ DEL CARMEL ARJONA CARRASCO,
 RACTOR

LIC. LINDA MARÍA SALAZAR
 DIRECTORA DE ADMINISTRACIÓN.

ESTADO DEL EJERCICIO DEL PRESUPUESTO POR CAPITULO DEL GASTO
UNIVERSIDAD INTERCULTURAL MAYA DE Q. ROO
ESTADO DE QUINTANA ROO

Asignación Presupuestal de Egresos al 31/ene/2015
(Cifras en pesos y centavos)

Tipo de Gasto:(Total)

Objeto del Gasto	PRESUPUESTO DE EGRESOS				Presupuesto Disponible para		Comprometido Prest	
	Aprobado	Ampliaciones	Reducciones	Modificado	Comprometido	Comprometer	Devengado	No Devengado
Servicios de capacitación	0.00	0.00	0.00	0.00	534,000.00	-534,000.00	534,000.00	0.00
Servicios de elaboración e impresión de documentos	0.00	0.00	0.00	0.00	76,979.00	-76,979.00	76,979.00	0.00
SERVICIOS FINANCIEROS, BANCARIOS Y COME	0.00	0.00	0.00	0.00	4,525.88	-4,525.88	4,525.88	0.00
Servicios financieros y bancarios	0.00	0.00	0.00	0.00	4,525.88	-4,525.88	4,525.88	0.00
SERVICIOS DE TRASLADO Y VIÁTICOS	0.00	0.00	0.00	0.00	25,220.09	-25,220.09	25,220.09	0.00
Pasajes aéreos	0.00	0.00	0.00	0.00	7,410.25	-7,410.25	7,410.25	0.00
Pasajes terrestres	0.00	0.00	0.00	0.00	2,709.84	-2,709.84	2,709.84	0.00
Viáticos en el país	0.00	0.00	0.00	0.00	15,100.00	-15,100.00	15,100.00	0.00
SERVICIOS OFICIALES	0.00	0.00	0.00	0.00	650.00	-650.00	650.00	0.00
Gastos de orden social y cultural	0.00	0.00	0.00	0.00	650.00	-650.00	650.00	0.00
OTROS SERVICIOS GENERALES	0.00	0.00	0.00	0.00	94,474.50	-94,474.50	94,474.50	0.00
Impuesto sobre nóminas y otros que se derivan de u	0.00	0.00	0.00	0.00	62,499.10	-62,499.10	62,499.10	0.00
Transportación por atención a terceros	0.00	0.00	0.00	0.00	31,975.40	-31,975.40	31,975.40	0.00
TRANSFERENCIAS, ASIGNACIONES, SUBSIDIOS Y C	0.00	0.00	0.00	0.00	48,000.00	-48,000.00	48,000.00	0.00
AYUDAS SOCIALES	0.00	0.00	0.00	0.00	48,000.00	-48,000.00	48,000.00	0.00
Ayudas sociales a personas	0.00	0.00	0.00	0.00	9,000.00	-9,000.00	9,000.00	0.00
Ayudas sociales a actividades científicas o académ	0.00	0.00	0.00	0.00	39,000.00	-39,000.00	39,000.00	0.00
Total =>	0.00	0.00	0.00	0.00	3,235,780.83	-3,235,780.83	3,235,780.83	0.00

LIC. JOSÉ DEL ROSARIO DEL PUERTO GARRASCO,
RECTOR

LIC. LINCOLN DOMÍNGUEZ SALAZAR,
DIRECTOR DE ADMINISTRACIÓN.



II.1.6 Conciliación entre los egresos presupuestarios y gastos contables.

Universidad Intercultural Maya de Quintana Roo Conciliación entre los Egresos Presupuestarios y los Gastos Contables Correspondiente del 1 de enero al 31 de enero 2015 (Miles pesos)		
1. Total de egresos (presupuestarios)		3,236
2. Menos egresos presupuestarios no contables		0
Mobiliario y equipo de administración	0	
Mobiliario y equipo educacional y recreativo	0	
Equipo e instrumental médico y de laboratorio	0	
Vehículos y equipo de transporte	0	
Equipo de defensa y seguridad	0	
Maquinaria, otros equipos y herramientas	0	
Activos biológicos	0	
Bienes inmuebles	0	
Activos intangibles	0	
Obra pública en bienes propios	0	
Acciones y participaciones de capital	0	
Compra de títulos y valores	0	
Inversiones en fideicomisos, mandatos y otros análogos	0	
Provisiones para contingencias y otras erogaciones especiales	0	
Amortización de la deuda pública	0	
Adeudos de ejercicios fiscales anteriores (ADEFAS)	0	
Otros Egresos Presupuestales No Contables	0	
3. Más gastos contables no presupuestales		0
Estimaciones, depreciaciones, deterioros, obsolescencia y amortizaciones	0	
Provisiones	0	
Disminución de inventarios	0	
Aumento por insuficiencia de estimaciones por pérdida o deterioro u obsolescencia	0	
Aumento por insuficiencia de provisiones	0	
Otros Gastos	0	
Otros Gastos Contables No Presupuestales	0	
4. Total de Gasto Contable		3,236



II.1.5 Conciliación entre los ingresos presupuestarios y contables.

Universidad Intercultural Maya de Quintana Roo Conciliación entre los Ingresos Presupuestarios y Contables Correspondiente del 1 de enero al 31 de enero de 2015 (Miles pesos)		
1. Ingresos Presupuestarios		3,601
2. Más ingresos contables no presupuestarios		3
Incremento por variación de inventarios	0	
Disminución del exceso de estimaciones por pérdida o deterioro u obsolescencia	0	
Disminución del exceso de provisiones	0	
Otros ingresos y beneficios varios	0	
Otros ingresos contables no presupuestarios	2	
3. Menos ingresos presupuestarios no contables		0
Productos de capital	0	
Aprovechamientos capital	0	
Ingresos derivados de financiamientos	0	
Otros Ingresos presupuestarios no contables		
4. Ingresos Contables		3,604

	(Cifras en pesos y centavos)	2015	%	2014	%
1.- INGRESOS Y OTROS BENEFICIOS		3,604,304.48	100.00		
INGRESOS DE GESTIÓN		342,719.16	9.51		
INGRESOS POR VENTA DE BIENES Y SERVICIOS		342,719.16	9.51		
<i>INGRESOS POR VENTA DE BIENES Y SERVICIOS DE ORGANI</i>		<i>342,719.16</i>	<i>9.51</i>		
PARTICIPACIONES, APORTACIONES, TRANSFERENCIAS, A		3,258,936.62	90.42		
TRANSFERENCIAS, ASIGNACIONES, SUBSIDIOS Y OTRAS A		3,258,936.62	90.42		
<i>SUBSIDIOS Y SUBVENCIONES</i>		<i>3,258,936.62</i>	<i>90.42</i>		
OTROS INGRESOS Y BENEFICIOS		2,648.70	0.07		
INGRESOS FINANCIEROS		2,648.70	0.07		
<i>INTERESES GANADOS DE VALORES, CRÉDITOS, BONOS Y OT</i>		<i>2,648.70</i>	<i>0.07</i>		
2.- GASTOS Y OTRAS PERDIDAS		3,235,780.83	100.00		
GASTOS DE FUNCIONAMIENTO		3,187,780.83	98.52		
SERVICIOS PERSONALES		2,298,467.11	71.03		
<i>REMUNERACIONES AL PERSONAL DE CARÁCTER PERMANE</i>		<i>895,567.82</i>	<i>27.68</i>		
<i>REMUNERACIONES AL PERSONAL DE CARÁCTER TRANSIT</i>		<i>368,029.78</i>	<i>11.37</i>		
<i>REMUNERACIONES ADICIONALES Y ESPECIALES</i>		<i>444,780.36</i>	<i>13.75</i>		
<i>SEGURIDAD SOCIAL</i>		<i>170,233.66</i>	<i>5.26</i>		
<i>OTRAS PRESTACIONES SOCIALES Y ECONÓMICAS</i>		<i>170,018.92</i>	<i>5.25</i>		
<i>PAGO DE ESTÍMULOS A SERVIDORES PÚBLICOS</i>		<i>249,836.57</i>	<i>7.72</i>		
MATERIALES Y SUMINISTROS		53,193.82	1.64		
<i>MATERIALES DE ADMINISTRACIÓN, EMISIÓN DE DOCUMEN</i>		<i>24,487.80</i>	<i>0.76</i>		
<i>ALIMENTOS Y UTENSILIOS</i>		<i>9,146.59</i>	<i>0.28</i>		
<i>MATERIALES Y ARTÍCULOS DE CONSTRUCCIÓN Y DE REPA</i>		<i>4,478.70</i>	<i>0.14</i>		
<i>COMBUSTIBLES, LUBRICANTES Y ADITIVOS</i>		<i>6,846.59</i>	<i>0.21</i>		
<i>HERRAMIENTAS, REFACCIONES Y ACCESORIOS MENORES</i>		<i>8,234.14</i>	<i>0.25</i>		
SERVICIOS GENERALES		836,119.90	25.84		
<i>SERVICIOS BÁSICOS</i>		<i>100,270.43</i>	<i>3.10</i>		
<i>SERVICIOS PROFESIONALES, CIENTÍFICOS Y TÉCNICOS Y</i>		<i>610,979.00</i>	<i>18.88</i>		
<i>SERVICIOS FINANCIEROS, BANCARIOS Y COMERCIALES</i>		<i>4,525.88</i>	<i>0.14</i>		
<i>SERVICIOS DE TRASLADO Y VIÁTICOS</i>		<i>25,220.09</i>	<i>0.78</i>		
<i>SERVICIOS OFICIALES</i>		<i>650.00</i>	<i>0.02</i>		
<i>OTROS SERVICIOS GENERALES</i>		<i>94,474.50</i>	<i>2.92</i>		
TRANSFERENCIAS, ASIGNACIONES, SUBSIDIOS Y OTRAS /		48,000.00	1.48		
AYUDAS SOCIALES		48,000.00	1.48		
<i>AYUDAS SOCIALES A PERSONAS</i>		<i>9,000.00</i>	<i>0.28</i>		
<i>AYUDAS SOCIALES A INSTITUCIONES</i>		<i>39,000.00</i>	<i>1.21</i>		
Ahorro Neto del Ejercicio		368,523.65			

UNIVERSIDAD INTERCULTURAL MAYA DE Q. ROO
ESTADO DE QUINTANA ROO
ESTADO DE ACTIVIDADES
Del 1º/Ene al 31/ene/2015

(Cifras en pesos y centavos)	2015	%	2014	%
------------------------------	------	---	------	---

LIC. JOSÉ DEL ÁNGEL ARJONA CARRASCO.
RECTOR

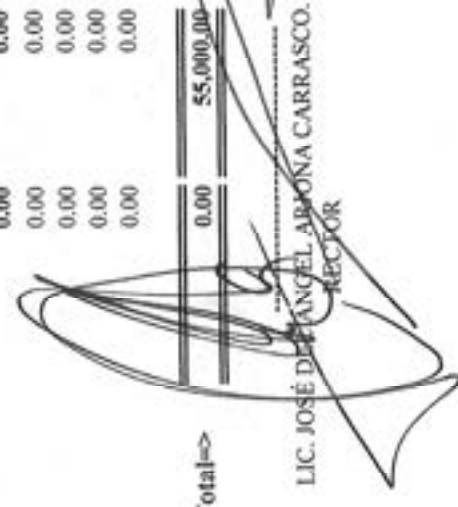
LIC. LINDA JOSÉ GÓMEZ SALAZAR
DIRECTOR DE ADMINISTRACIÓN.

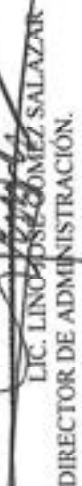
UNIVERSIDAD INTERCULTURAL MAYA DE Q. ROO
ESTADO DE QUINTANA ROO
ESTADO ANALITICO DE INGRESOS PRESUPUESTALES
AL 31/ene/2015 (Cuentas con movimiento)
 (Cifras en pesos y centavos)

Fecha de Impresión:
29-may-15
Página: 1

Indittec
SACG3780F

Fuente de Ingresos	Ley de		Ingresos Devengado	(2) Ingresos Recaudados	Devengado por Recaudar	Avance de Recaudación 2 / 1
	Ingresos Estimada	+Ampliaciones -Reducciones				
INGRESOS POR VENTAS DE BIENES	0.00	55,000.00	342,719.16	342,719.16	0.00	623.13%
Ingresos por ventas de bienes y servicios de organismos	0.00	55,000.00	342,719.16	342,719.16	0.00	623.13%
Reinscripción	0.00	0.00	244,090.00	244,090.00	0.00	0.00%
Convenios	0.00	0.00	28,280.00	28,280.00	0.00	0.00%
Playeras	0.00	0.00	100.00	100.00	0.00	0.00%
Trámite de Cédula	0.00	0.00	7,569.16	7,569.16	0.00	0.00%
Reposición de Credencial	0.00	0.00	50.00	50.00	0.00	0.00%
Inscripción Extemporánea	0.00	0.00	3,550.00	3,550.00	0.00	0.00%
Constancia E	0.00	0.00	2,105.00	2,105.00	0.00	0.00%
Constancia SS	0.00	0.00	30.00	30.00	0.00	0.00%
Reimpresión de Kárdex	0.00	0.00	75.00	75.00	0.00	0.00%
Maestría	0.00	0.00	1,870.00	1,870.00	0.00	0.00%
Capacitación en Estandar de Competen	0.00	55,000.00	55,000.00	55,000.00	0.00	100.00%
TRANSFERENCIAS, ASIGNACIONES, SUBSIDIOS	0.00	0.00	3,258,936.62	2,545,516.78	713,419.84	0.00%
Subsidios y Subvenciones	0.00	0.00	3,258,936.62	2,545,516.78	713,419.84	0.00%
E. Servicios Personales	0.00	0.00	1,127,817.95	859,856.95	267,961.00	0.00%
E. Materiales y Suministros	0.00	0.00	58,920.67	0.00	58,920.67	0.00%
E. Servicios Generales	0.00	0.00	492,198.00	65,659.83	386,538.17	0.00%
F. Servicios Personales	0.00	0.00	1,620,000.00	1,620,000.00	0.00	0.00%
Total=>	0.00	55,000.00	3,601,654.78	2,888,235.94	713,419.84	5,251.34%


 LIC. JOSÉ DE LA CRUZ ARRIAGA CARRASCO.
 RECTOR


 LIC. LINO Deseñador SALAZAR
 DIRECTOR DE ADMINISTRACIÓN.

2,015

2014

ACTIVIDADES DE OPERACION

ORIGEN:	<u>\$3,604,304.48</u>
Ingresos por Ventas de Bienes y Servicios Producidos	\$342,719.16
Transferencias, Asignaciones y Subsidios y Otras A	\$3,258,936.62
Otros Ingresos y Beneficios	\$2,648.70
APLICACION:	<u>\$3,235,780.83</u>
Servicios Personales	\$2,298,467.11
Materiales y Suministros	\$53,193.82
Servicios Generales	\$836,119.90
Transferencias, Asignaciones y Subsidios y Otras A	\$48,000.00
Flujos Netos de Efectivo por Actividades de Operación	<u><u>\$368,523.65</u></u>

ACTIVIDADES DE INVERSIÓN

ORIGEN:	<u>\$342,719.16</u>
Otros	\$342,719.16
APLICACION:	<u>\$122,812.66</u>
Bienes Inmuebles y Muebles	\$122,812.66
Flujos Netos de Efectivo por Actividades de Inversión	<u><u>\$219,906.50</u></u>

ACTIVIDADES DE FINANCIAMIENTO

ORIGEN:	<u>\$1,265,271.70</u>
Incremento de Otros Pasivos	\$1,157,264.29
Disminución de Activos Financieros	\$108,007.41
APLICACION:	<u>\$533,879.28</u>
Incremento de Activos Financieros	\$533,879.28
Flujos Netos de Efectivo por Actividades de Financiamiento	<u><u>\$731,392.42</u></u>

Incremento/Disminución Neta en el Efectivo y Equivalentes al Efectivo	<u>\$977,103.41</u>
Efectivo y Equivalentes al Efectivo al Final	\$36,505,042.82
- Efectivo y Equivalentes al Efectivo al Inicio	-\$35,527,939.41

LIC. JOSÉ DEL ÁNGEL ARJONA CARRASCO.
RECTOR

LIC. LINO JOSÉ GÓMEZ SALAZAR
DIRECTOR DE ADMINISTRACIÓN.

ESTADO DE VARIACIONES EN LA HACIENDA PÚBLICA AL 31/ene/2015

CONCEPTO	HACIENDA PÚBLICA/PATRIMONIO GENER		AJUSTES POR CAMBIOS DE VALOR	TOTAL
	HACIENDA PÚBLICA CONTRIBUIDO	EJERCICIOS ANTERIORES		
HACIENDA PÚBLICA/PATRIMONIO NETO AL FINAL DEL EJERCICIO ANTERIOR				
Rectificaciones Resultado de Ejercicios Anteriores	55,444,498.07	47,460,524.31		102,905,022.38
Cambios por Políticas contables y cambios por errores contables	55,444,498.07	47,460,524.31	0.00	102,905,022.38
PATRIMONIO NETO INICIAL AJUSTADO DEL EJERCICIO				
Actualizaciones y donaciones de capital				
Actualizaciones de la Hacienda Pública/Patrimonio Neto del Ejercicio	0.00	0.00	0.00	0.00
VARIACIONES DE LA HACIENDA PÚBLICA/PATRIMONIO NETO DEL EJERCICIO				
Ganancias/Pérdidas por Revaluos				
Reservas				
Resultado del Ejercicio: Ahorro/Desahorro			368,523.65	368,523.65
Otras variaciones de la Hacienda Pública/Patrimonio Neto	0.00	0.00	0.00	0.00
SALDO NETO EN LA HACIENDA PÚBLICA/PATRIMONIO	55,444,498.07	47,460,524.31	368,523.65	103,273,546.03

LIC. JOSÉ DEL ÁNGEL ARGONA CARRASCO.
DIRECTOR

LIC. JOSÉ GÓMEZ SALAZAR
DIRECTOR DE ADMINISTRACIÓN.

UNIVERSIDAD INTERCULTURAL MAYA DE Q. ROO
ESTADO DE QUINTANA ROO
ESTADO DE SITUACIÓN FINANCIERA AL 31/ENE/2015

ACTIVO

ACTIVO CIRCULANTE

EFFECTIVO	\$12,518.87	
BANCOS/TESORERÍA	\$36,492,523.95	
CUENTAS POR COBRAR A CORTO PLAZO	\$7,355,123.23	
DEUDORES DIVERSOS POR COBRAR A CORTO PLAZO	\$20,230,653.78	
OTROS DERECHOS A RECIBIR EFECTIVO O EQUIVALENT	\$1,530.95	
ANTICIPO A PROVEEDORES POR ADQUISICIÓN DE BIEN	\$27,029.62	
Suma ACTIVO CIRCULANTE		\$64,119,380.40

ACTIVO NO CIRCULANTE

EDIFICIOS NO HABITACIONALES	\$50,610,297.34	
CONSTRUCCIONES EN PROCESO EN BIENES PROPIOS	\$8,018,110.45	
MOBILIARIO Y EQUIPO DE ADMINISTRACIÓN	\$10,054,348.64	
MOBILIARIO Y EQUIPO EDUCACIONAL Y RECREATIVO	\$1,872,007.40	
EQUIPO E INSTRUMENTAL MÉDICO Y DE LABORATORIO	\$2,333,752.83	
VEHICULOS Y EQUIPO DE TRANSPORTE	\$3,876,130.62	
MAQUINARIA, OTROS EQUIPOS Y HERRAMIENTAS	\$152,169.49	
COLECCIONES, OBRAS DE ARTE Y OBJETOS VALIOSOS	\$826,298.58	
LICENCIAS	\$282,205.56	
DEPRECIACIÓN ACUMULADA DE BIENES INMUEBLES	-\$8,435,773.70	
DEPRECIACIÓN ACUMULADA DE BIENES MUEBLES	-\$11,992,808.98	
AMORTIZACIÓN ACUMULADA DE ACTIVOS INTANGIBL	-\$195,415.74	
Suma ACTIVO NO CIRCULANTE		\$57,401,322.49

TOTAL DE ACTIVO

\$121,520,702.89

PASIVO

PASIVO CIRCULANTE

RETENCIONES Y CONTRIBUCIONES POR PAGAR A CORT	\$10,775,436.43	
OTRAS CUENTAS POR PAGAR A CORTO PLAZO	\$7,471,720.43	
Suma PASIVO CIRCULANTE		\$18,247,156.86
TOTAL DE PASIVO		<u>\$18,247,156.86</u>

PATRIMONIO

HACIENDA PÚBLICA/PATRIMONIO CONTRIB

APORTACIONES	\$55,444,498.07	
Suma HACIENDA PÚBLICA/PATRIMONIO CONTRIBUIDO		\$55,444,498.07

HACIENDA PÚBLICA /PATRIMONIO GENERA

RESULTADOS DEL EJERCICIO (AHORRO/ DESAHORRO)	\$368,523.65	
RESULTADOS DE EJERCICIOS ANTERIORES	\$47,460,524.31	
Suma HACIENDA PÚBLICA /PATRIMONIO GENERADO		\$47,829,047.96

TOTAL DE PATRIMONIO

\$103,273,546.03

TOTAL DE PASIVO Y PATRIMONIO

\$121,520,702.89

CUENTAS DE ORDEN PRESUPUESTAL DE LOS INGRESOS

LEY DE INGRESOS POR EJECUTAR	-\$3,546,655.78
MODIFICACIONES A LA LEY DE INGRESOS ESTIMADA	\$55,000.00
LEY DE INGRESOS DEVENGADA	\$3,601,655.78
LEY DE INGRESOS RECAUDADA	\$2,888,235.94

CUENTAS DE ORDEN PRESUPUESTAL DE LOS EGRESOS

PRESUPUESTO DE EGRESOS POR EJERCER	-\$3,235,780.83
PRESUPUESTO DE EGRESOS COMPROMETIDO	\$3,235,780.83
PRESUPUESTO DE EGRESOS DEVENGADO	\$3,235,780.83
PRESUPUESTO DE EGRESOS EJERCIDO	\$3,235,780.83
PRESUPUESTO DE EGRESOS PAGADO	\$3,235,780.83

LIC. JOSÉ DEL ÁNGEL ARJONA CARRASCO.
RECTOR

LIC. LINOSÉ GÓMEZ SALAZAR
DIRECTOR DE ADMINISTRACIÓN.



1.8 INFORME SOBRE PASIVOS CONTINGENTES

1° de enero al 31 de enero de 2015
(Miles de Pesos)

En relación al Informe Sobre Pasivos Contingentes, se aclara que la **Universidad Intercultural Maya de Quintana Roo** al 31 de diciembre de 2014, cuenta con una contingencia revelada en los Estados financieros, por la Cantidad de 3,120 miles de pesos, dicha contingencia se deriva de la aplicación de un estímulo fiscal para entidades federativas contenido en la Ley de Ingresos de la Federación para el año 2013 el cual consiste medulamente en extender los beneficios del "Decreto por el que se otorgan diversos beneficios fiscales en "Materia del Impuesto Sobre la Renta, de Derechos y Aprovechamientos", publicado en el Diario Oficial de la Federación el 5 de Diciembre de 2008.

No obstante, se hace la pertinente aclaración que los pasivos manifestados en su información financiera contable, en todos los casos corresponden a obligaciones reales derivadas de la recepción a plena satisfacción de bienes y/o servicios debidamente devengados, o bien, corresponden a retenciones a favor de terceros, cuyo pago se encuentra pendiente al 31 de enero de 2015.

Responsable de la Cuenta Pública:
Lic. Lino José Gómez Salazar.
Director de Administración y Servicios.

Firma:

Autorizó:
Lic. José de Arce Arjona Carrasco.
Representante Legal y Encargado de la Rectoría.

Firma:



1.9 NOTAS A LOS ESTADOS FINANCIEROS

Con el propósito de dar cumplimiento al Art. 46 y al Art. 49 de la Ley de Contabilidad, La Universidad Intercultural Maya de Quintana Roo, manifiesta las notas a los estados financieros, con base al Ejercicio 2014, cuyos rubros así lo requieren teniendo presente los postulados de revelación suficiente e importancia relativa con la finalidad, que la información sea de mayor utilidad para los usuarios.

I. Notas de Gestión Administrativa

1. Introducción

Los Estados Financieros de los entes públicos, proveen de información financiera a los principales usuarios de la misma, al Congreso y a los ciudadanos. El objetivo del presente documento es la revelación del contexto y de los aspectos económicos-financieros más relevantes que influyeron en las decisiones del período, y que deberán ser considerados en la elaboración de los estados financieros para la mayor comprensión de los mismos y sus particularidades. De esta manera, se informa y explica la respuesta del gobierno a las condiciones relacionadas con la información financiera de cada período de gestión; además, de exponer aquellas políticas que podrían afectarla toma de decisiones en períodos posteriores.

2. Panorama Financiero

La crisis actual en las finanzas públicas de estados y municipios, ha influido de manera negativa en el calendario de ministraciones del subsidio estatal, por lo que aún no se han recibido la totalidad de los subsidios autorizados estatales pendientes de los ejercicios 2012, 2013, y tampoco la totalidad de los tramitados en 2014.

3. Autorización e Historia.

- a) La Universidad Intercultural Maya de Quintana Roo, fue creada inicialmente mediante decreto del 30 de octubre de 2006 en el "Decreto por el que se crea la Universidad Intercultural de la Zona Maya del Estado de Quintana Roo, como organismo descentralizado de la Administración Pública Paraestatal"
- b) Posteriormente el 15 de abril de 2009 se publica en el Periódico Oficial del Estado, el "Decreto por el que se modifica sustancialmente el decreto por el que se creó la Universidad Intercultural de la Zona Maya del Estado de Quintana Roo, como Organismo Descentralizado de la Administración Pública Paraestatal."

4. Organización y Objeto Social



La Universidad Intercultural Maya de Quintana Roo (UIMQROO), como una Institución Pública de Educación Superior, con carácter de organismo descentralizado de la Administración Pública Estatal, con personalidad jurídica y patrimonio propios, sectorizada a la Secretaría de Educación del Estado de Quintana Roo, presta servicios educativos a nivel superior, mediante la impartición de programas académicos de calidad conducentes a la obtención de títulos de Profesional Asociado y Licenciaturas, actualmente. La comunidad recibe estos servicios a través del campus, con domicilio en el Municipio de José María Morelos, Quintana Roo. Sus recursos principales provienen de subsidios que le otorgan los gobiernos federal y estatal, así como, ingresos por servicios escolares y recursos que por sí misma genera desarrollando actividades económico-sociales como la prestación de cursos, conferencias y eventos de capacitación, la venta de uniformes, la elaboración de proyectos, suscripción de convenios con instituciones que persigan objetivos afines y la renta de espacios.

5. Bases de Preparación de los Estados Financieros

A partir del 1 de Enero de 2012 las bases de registro, presentación y revelación de la Información Financiera que generen los Entes paraestatales y organismos descentralizados se deben sujetar a lo dispuesto en la Ley General de Contabilidad Gubernamental y las normas que emita el Consejo Nacional de Armonización Contable quedando de aplicación supletorias las NIF.

6. Políticas de Contabilidad Significativas

Las principales políticas y prácticas contables adoptadas por la Universidad Intercultural Maya de Quintana Roo para la preparación de sus estados financieros consolidados, se describen a continuación:

a) Bases de preparación de la información financiera

Los estados financieros han sido preparados con base en el costo histórico original de las operaciones realizadas.

b) Bases empleadas en las cifras

La Dirección de Administración y Servicios reconoce los ingresos por subsidios y los ingresos propios mediante una caja única, que se encuentra en el Departamento de Recursos Financieros.

c) Efectivo e inversiones realizables

El efectivo e inversiones realizables están representados principalmente por depósitos bancarios en cuenta corriente con liquidez inmediata.

d) Reconocimiento de ingresos y egresos, cuentas por cobrar y cuentas por pagar



Los ingresos por servicios escolares se reconocen conforme a lo efectivamente cobrado, los subsidios son reconocidos en el ejercicio al que fueron asignados y/o efectivamente concretados, y las ventas de productos y servicios mercantiles se reconocen al momento de su realización. Los egresos se reconocen con base a lo pagado, salvo al cierre del ejercicio donde se registran los pasivos correspondientes a bienes y servicios efectivamente recibidos.

Por lo tanto, las cuentas por cobrar están representadas por anticipos para gastos pendientes de comprobar, el fondo fijo asignado al Director de Administración y Servicios, préstamos a empleados y subsidios asignados en ese año y cobrados en el siguiente. Las cuentas de dudosa recuperación o comprobación se cargan directamente a los resultados del ejercicio en que resulten incobrables.

El caso de otros pasivos como accesorios de contribuciones solo se registra hasta el momento en que se realice el pago.

e) Inmuebles

Los bienes inmuebles que formen parte del patrimonio de la Universidad serán inalienables, imprescriptibles e inembargables y en ningún caso podrá constituirse gravamen sobre ellos, mientras estén sujetos al servicio objeto de la institución.

Actualmente el inmueble no se han revalorado, debido a que la inflación en el país y las condiciones económicas no han variado bruscamente, sin embargo en caso que a futuro se dieran ajustes bruscos en la economía del país, se efectuaría la reexpresión de las cifras del valor de los inmuebles, es decir se ha optado por actualizar los inmuebles cada que las condiciones económicas varíen sustancialmente, actualmente estas han permitido tener un valor presente constante y el efecto en los resultados de operación no ha sido modificado.

f) Reconocimiento de deterioro y baja de valor de los activos

Los activos que son utilizados por la Universidad fundamentalmente en su propósito de otorgar servicios de educación, los cuales representan el valor más importante de su patrimonio con el transcurso del tiempo, sufren un desgaste y/o deterioro intrínseco y en el caso de los activos ligados a la tecnología, están sujetos a la obsolescencia por los cambios tecnológicos, resultando en pérdidas de valor. La Universidad Intercultural Maya de Quintana Roo, considera indispensable reflejar en sus estados financieros valores más apegados a la realidad económica, al valor razonable y utilidad física que tienen a la fecha de la emisión de la información financiera, por lo que su política de valuación de activos consiste en determinar su valor con base a los Parámetros de Estimación de vida útil, emitido por el Consejo Nacional de Armonización Contable (CONAC) y la Secretaría de hacienda y crédito público, y las condiciones económicas del mercado, la tecnología y su utilización.

g) Inventarios-Proveeduría

Las compras de insumos, que se destinen al consumo se registran como egresos del año.

h) Obligaciones laborales



- Los pagos por estos conceptos se registran en los resultados del ejercicio en que suceden.
7. Posición en Moneda Extranjera y Protección por Riesgo Cambiario.
La Universidad no opera con cuentas en Moneda Extranjera.
 8. Reporte Analítico del Activo
 - a) Vida útil o porcentajes de depreciación, deterioro o amortización utilizados en los diferentes tipos de activos.
De conformidad con las Reglas Específicas del Registro y Valoración del Patrimonio, el monto de la depreciación como la amortización se calculará considerando el costo de adquisición del activo depreciable o amortizable, menos su valor de desecho, entre los años correspondientes a su vida útil o su vida económica o bien aplicando el porcentaje de depreciación anual señalado en la "Guía de Vida Útil Estimada y Porcentajes de Depreciación"; registrándose en los gastos del período, con el objetivo de conocer el gasto patrimonial, por el servicio que está dando el activo, lo cual redundará en una estimación adecuada de la utilidad en un ente público lucrativo o del costo de operación en un ente público con fines exclusivamente gubernamentales o sin fines de lucro.
 - b) Cambios en el porcentaje de depreciación o valor residual de los activos.
No se ha establecido políticas de cambio en el porcentaje de depreciación o valor residual de los activos
 - c) Administración de activos; planeación con el objetivo de que el ente los utilice de manera más efectiva.
Tanto los bienes mueble e inmuebles de la Universidad, son objeto de control, ya que para su uso se requieren los permisos y control de acceso por parte del Departamento de Recursos Materiales, que cuenta con los procedimientos correspondientes.
 9. Eventos posteriores al cierre
A la fecha de presentación de la opinión de los auditores externos sobre los estados financieros contables que forman parte de la cuenta pública, no existen eventos posteriores que pudieran tener un efecto significativo en la información de los estados financieros
 10. Partes Relacionadas
"Establecemos que no existen partes relacionadas que pudieran ejercer influencia significativa sobre la toma de decisiones financieras y operativas".



II. Notas de Desglose:

II.I. Información contable

II.I.1 Notas al Estado de Situación Financiera

Activo

Efectivo y Equivalentes

1. El efectivo de la Universidad se encuentra depositado en cuentas corrientes en la Institución BBVA Bancomer, S.A., a continuación se desglosa el saldo al 31 de enero de 2015:

RUBRO DE ACTIVO	31/01/2015
Efectivo y Equivalentes	36,505

Derechos a recibir Efectivo y Equivalentes y Bienes o Servicios a Recibir

2. Las cuentas por cobrar se integran por facturas emitidas de acuerdo a un contrato de servicios, o para recibir apoyos para el desarrollo de proyectos de investigación de acuerdo a un convenio, y que están pendientes de cobro.

Los derechos a recibir de bienes o servicios se refieren a los anticipos que se entregan a los proveedores de acuerdo al contrato formalizado, los cuales se amortizan en cada entrega de los bienes y servicios.

La integración de este rubro de activo al 31 de enero de 2015, es el siguiente:

RUBRO DE ACTIVO	31/01/2015
Derechos a Recibir Efectivo o Equivalentes	27,586



Bienes Disponibles para su Transformación o Consumo (inventarios)

- No se maneja cuenta de Inventarios, ya que los insumos adquiridos se clasifican de acuerdo a la partida presupuestal del gasto correspondiente. Los insumos que se adquieren se entregan inmediatamente a los usuarios, ya que no se cuenta con un espacio especialmente destinado para uso como Almacén.

Bienes Muebles, Inmuebles e Intangibles

- Los bienes de la Institución, se integran de la siguiente manera:

Bienes Muebles, Inmuebles e Intangibles Al 31 de enero 2015. (Miles de pesos)	
Concepto	Importe
	2015
Bienes Inmuebles, Infraestructura y Construcciones en Proceso	58,628
Edificios No residenciales	50,610
Construcciones en Proceso	8,018
Bienes muebles	19,114
Muebles de oficina y Estantería	10,054
Equipo educacional y recreativo	1,872
Equipo e instrumental médico y de laboratorio	2,334
Vehículos y equipos de transporte	3,676
Maquinaria, otros equipos	152
Bienes artísticos, culturales	826
Activos Intangibles	282
Licencias Informáticas e Intelectuales	282
Depreciación, Deterioro y Amortización Acumulada de Bienes	-20,624
Total de Activo no Circulante	57,400

- Se informa que el cálculo de las Depreciaciones, tanto para los bienes muebles y edificios no habitacionales, se realiza con base a la "Guía de vida útil estimada y porcentajes de depreciación", emitido y aprobado por el Consejo Nacional de Armonización Contable, considerando un uso normal y adecuado a las características del bien.

Estimaciones y Deterioros

- No se ha efectuado la estimación de cuentas incobrables, dado que por el modelo educativo, en el que se brinda apoyo a estudiantes de escasos recursos, se brindan convenios de pago a los alumnos y hasta el momento en que ellos declaren que no pueden pagar se hará el reconocimiento de la cuenta incobrable.



Pasivo

Cuentas por Pagar a Corto plazo.

Las cuentas por pagar se integran por los impuestos retenidos en el mes de diciembre y pagaderos a más tardar el día 17 del siguiente mes. Asimismo se integra por los acreedores diversos por diversos conceptos que no afectan al presupuesto del ejercicio.

Se detallan las cuentas por pagar a corto plazo a 30, 60 y más de 90 días, cuyo saldo al 31 de enero de 2015 es de 18,247 miles de pesos:

CUENTA	DESCRIPCION	31/01/2015	ANTIGÜEDAD		
			30 DÍAS	60 DÍAS	+ 90 DÍAS
2117	RETENCIONES Y CONTRIBUCIONES POR PAGAR A CORTO PLAZO	10,775	432	3,741	6,602
2118	OTRAS CUENTAS POR PAGAR A CORTO PLAZO	7,472	725	6,484	263

II.1.2 Notas al Estado de Actividades

Ingresos y Otros beneficios.

Los ingresos reportados en el Estado de Actividades al 31 de enero de 2015, suman 3,604 miles de pesos, siendo las principales fuentes de ingresos de la Universidad Intercultural Maya de Quintana Roo, las siguientes:

Cuenta	Nombre de la cuenta	2015
4173	INGRESOS POR VENTA DE BIENES Y SERVICIOS DE ORGANI	342
4223	SUBSIDIOS Y SUBVENCIONES	3,259
4211	INTERESES GANADOS DE VALORES	2
	Total de Ingresos	3,604

- **Ingresos por ventas de bienes y servicios:** se captaron recursos principalmente por cobros a estudiantes, elaboración de documentos, constancias, renta de espacios.
- **Participaciones y aportaciones:** Ingresos por convenios.



- **Transferencias, asignaciones, subsidios y otras ayudas:** Los subsidios estatales y federales son la principal fuente de recurso para la operación normal de la Universidad.
- **Intereses ganados de valores:** corresponden a los Intereses Ganados por la administración de las cuentas bancarias.

II.1.3 Estado de Variación en la Cuenta Pública

1. La Hacienda Pública al cierre del mes de enero de 2015 fue por 103,273 miles de pesos.

II.1.4 Notas al Estado de Flujos de Efectivo

Efectivo y equivalente

1. El análisis de los saldos inicial y final que figuran en la última parte del Estado de Flujo de Efectivo en la cuenta de efectivo y equivalentes es como sigue (a Miles de Pesos):

	Enero 2015	Diciembre 2014
Efectivo en Bancos – Tesorería	36,505	35,528
Efectivo en Bancos-Dependencias	X	X
Inversiones temporales (hasta 3 meses)	X	X
Fondos con afectación específica	X	X
Depósitos de fondos de terceros y otros	X	X
Total de Efectivo y Equivalentes	36,505	35,528

Por lo tanto hubo un Incremento Neto en el Efectivo y Equivalentes al Efectivo por 977 miles de pesos durante el periodo de Enero de 2015.



III. Notas de Memoria

Cuentas de Orden

Las cuentas de orden se utilizan para registrar movimientos de valores que no afecten o modifiquen el balance del ente contable, sin embargo, su incorporación en libros es necesaria con fines de recordatorio contable, de control y en general sobre los aspectos administrativos, o bien para consignar sus derechos o responsabilidades contingentes que puedan o no presentarse en el futuro.

* Las cuentas que se manejan para efectos de este documento son las siguientes:

III.I. Cuentas de Orden Contables y Presupuestarias:

Contables:

No se registran cuentas de orden contables.

Valores: No se registran valores contingentes.

Emisión de obligaciones-La Universidad Intercultural Maya de Quintana Roo, no emite obligaciones.

Avales y garantías-La Universidad Intercultural Maya de Quintana Roo, no funge como aval o garante de terceros.

Juicios-La Universidad Intercultural Maya de Quintana Roo, no tiene juicios en proceso.

Contratos para Inversión Mediante Proyectos para Prestación de Servicios (PPS) y Similares-La Universidad Intercultural Maya de Quintana Roo, no cuenta actualmente con Proyectos para Prestación de Servicios.

Bienes concesionados o en comodato-Cuando los proveedores o prestadores de servicios entreguen equipos en comodato, se registrará la contingencia correspondiente.



Presupuestarias:

Cuentas de ingresos

Destacan las Cuentas de Presupuesto de Ingresos Devengados como sigue (miles de pesos), por concepto de las ministraciones pendientes de recibir de Gobierno del Estado de Quintana Roo, por concepto de Subsidio Estatal para el ejercicio 2014

Cuenta	Nombre de la cuenta		Saldo al 31/12/2014
8140-93	Subsidios y Subvenciones		7,213
8140-93-101	-E. Servicios Personales	Cap. 1000	2,365
8140-93-102	-E. Materiales y Suministros	Cap. 2000	763
8140-93-103	-E. Servicios Generales	Cap. 3000	3,711
8140-93-105	-E. Bienes Muebles e Inmuebles	Cap. 5000	375

Y por concepto de Subsidio Estatal para el ejercicio 2015

Cuenta	Nombre de la cuenta		Saldo al 31/01/2015
8140-93	Subsidios y Subvenciones		713
8140-93-101	-E. Servicios Personales	Cap. 1000	252
8140-93-102	-E. Materiales y Suministros	Cap. 2000	59
8140-93-103	-E. Servicios Generales	Cap. 3000	402
8140-93-105	-E. Bienes Muebles e Inmuebles	Cap. 5000	0

Cuentas de egresos


Se informará, de manera agrupada, en las notas a los Estados Financieros las cuentas de orden contables y cuentas de orden presupuestario:

1. Los valores en custodia de instrumentos prestados a formadores de mercado e instrumentos de crédito recibidos en garantía de los formadores de mercado u otros. No existen operaciones de este tipo con el sistema financiero.
2. Por tipo de emisión de instrumento: monto, tasa y vencimiento. No existen operaciones de este tipo con el sistema financiero.
3. Los contratos firmados de construcciones por tipo de contrato.




Como ejemplos de juicios se tienen de forma enunciativa y no limitativa: civiles, penales, fiscales, agrarios, administrativos, ambientales, laborales, mercantiles y procedimientos arbitrales.

No se registran Cuentas de Orden Presupuestal porque la Universidad Intercultural Maya de Quintana Roo, actualmente no es sujeto de algún juicio.



Responsable de la Cuenta Pública
Lic. Lilia Jara García Salazar



Representante Legal Encargado de la Rectoría
Lic. Lilia Jara García Salazar

UNIVERSIDAD INTERCULTURAL MAYA DE Q. ROO
ESTADO DE QUINTANA ROO
REPORTE ANALITICO DEL ACTIVO del 2 enero al 31 enero 2015

Indetec
SACG3502AF

Cuenta	Nombre de la cuenta	Saldo		Movimientos del Periodo		Saldo Final	Flujo de Periodo
		Inicial		CARGOS	ABONOS		
1244-1	Vehiculos y Equipo Terrestre	3,049,851.53		0.00	0.00	3,049,851.53	0.00
1244-9	Otros Equipos de Transporte	826,279.09		0.00	0.00	826,279.09	0.00
1246	MAQUINARIA, OTROS EQUIPOS Y HERRAMIENTAS	152,169.49		0.00	0.00	152,169.49	0.00
1246-1	Maquinaria y Equipo Agropecuario	30,246.62		0.00	0.00	30,246.62	0.00
1246-3	Maquinaria y Equipo de Construcción	11,013.74		0.00	0.00	11,013.74	0.00
1246-4	Sistemas de Aire Acondicionado, Calefact	69,608.63		0.00	0.00	69,608.63	0.00
1246-5	Equipo de Comunicación y Telecomunicació	12,088.50		0.00	0.00	12,088.50	0.00
1246-6	Equipos de Generación Eléctrica, Aparato	29,212.00		0.00	0.00	29,212.00	0.00
1247	COLECCIONES, OBRAS DE ARTE Y OBJETOS VALIOSOS	826,298.58		0.00	0.00	826,298.58	0.00
1247-1	Bienes Artísticos, Culturales y Científ	826,298.58		0.00	0.00	826,298.58	0.00
1254	LICENCIAS	282,205.56		0.00	0.00	282,205.56	0.00
1254	LICENCIAS	282,205.56		0.00	0.00	282,205.56	0.00
1261	DEPRECIACIÓN ACUMULADA DE BIENES INMUEBLES	-8,435,773.70		0.00	0.00	-8,435,773.70	0.00
1261-2	Depreciación Acumulada de Viviendas.	-8,435,773.70		0.00	0.00	-8,435,773.70	0.00
1263	DEPRECIACIÓN ACUMULADA DE BIENES MUEBLES	-11,992,808.98		0.00	0.00	-11,992,808.98	0.00
1263-5	Depreciación Acumulada de Equipo de Defe	-11,937,585.47		0.00	0.00	-11,937,585.47	0.00
		-55,223.51		0.00	0.00	-55,223.51	0.00
1265	AMORTIZACIÓN ACUMULADA DE ACTIVOS INTANGIBLE	-195,415.74		0.00	0.00	-195,415.74	0.00
1265-3	Amortización Acumulada de Concesiones y	-195,415.74		0.00	0.00	-195,415.74	0.00
	Total general	119,994,914.95		8,537,259.33	7,011,471.39	121,520,702.89	1,525,787.94

LIC. JOSÉ DE JUAN ARJONA CARRASCO
RECTOR

LIC. LINO JOSÉ GÓMEZ SALAZAR
DIRECTOR DE ADMINISTRACIÓN.

UNIVERSIDAD INTERCULTURAL MAYA DE Q. ROO
ESTADO DE QUINTANA ROO
REPORTE ANALITICO DEL PASIVO del 2 enero al 31 enero 2015

Inadtec
SACG3501FA

Cuenta	Nombre de la cuenta	Saldo Inicial	Movimientos del Periodo		Saldo Final	Flujo de Periodo
			CARGOS	ABONOS		
2111	SERVICIOS PERSONALES POR PAGAR A CORTO PLAZO	0.00	2,298,467.11	2,298,467.11	0.00	0.00
2111-0	Servicios Personales por Pagar a Corto P	0.00	2,294,047.11	2,294,047.11	0.00	0.00
2111-5	Otras prestaciones sociales y económicas	0.00	4,420.00	4,420.00	0.00	0.00
2112	PROVEEDORES POR PAGAR A CORTO PLAZO	0.00	826,814.62	826,814.62	0.00	0.00
2112-0	Proveedores por Pagar a Corto Plazo	0.00	826,814.62	826,814.62	0.00	0.00
2115	TRANSFERENCIAS OTORGADAS POR PAGAR A CORTO PL	0.00	48,000.00	48,000.00	0.00	0.00
2115	TRANSFERENCIAS OTORGADAS POR PAGAR A COR	0.00	48,000.00	48,000.00	0.00	0.00
2117	RETENCIONES Y CONTRIBUCIONES POR PAGAR A CORTO	10,342,801.56	288,744.10	721,378.97	10,775,436.43	432,634.87
2117	RETENCIONES Y CONTRIBUCIONES POR PAGAR A	10,342,801.56	288,744.10	721,378.97	10,775,436.43	432,634.87
2119	OTRAS CUENTAS POR PAGAR A CORTO PLAZO	6,747,091.01	229,549.51	954,178.93	7,471,720.43	724,629.42
2119	OTRAS CUENTAS POR PAGAR A CORTO PLAZO	6,747,091.01	229,549.51	954,178.93	7,471,720.43	724,629.42
	Total general	17,089,892.57	3,691,575.34	4,848,839.63	18,247,156.86	1,157,264.25

LIC. JOSÉ DEL ANGEL ARJONA CARRASCO
RECTOR

LIC. LINDA JOSE GOMEZ SALAZAR
DIRECTOR DE ADMINISTRACIÓN.